

INSTALLATIE



Wanneer u iTEC voor de eerste maal gebruikt, dient u eerst de app te installeren op uw tablets. Vervolgens dient u de inhoud te downloaden en daarna kunt u aan de slag.

HET DASHBOARD

Op het dashboard kunt u examens klaarzetten, nabehandelen en verwijderen. Dit is tevens de locatie waar u door middel van pushberichten op de hoogte wordt gehouden over eventuele updates.

DE APP

<https://3dtheorie.nl/itec.apk>

De meest recente versie van de App kunt u altijd downloaden van:







<https://3dtheorie.nl/itec.apk>

Deze App dient op alle tablets geïnstalleerd te worden waar u iTEC op af gaat nemen.

INHOUD

U dient alle beschikbare inhoud te downloaden. De App is zo ontwikkeld, dat deze automatisch gewijzigde inhoud gaat downloaden.

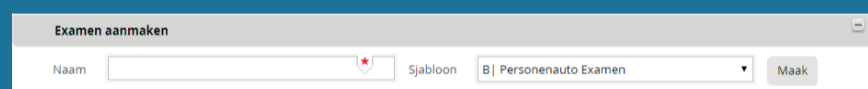
Ook is de inhoud opgesplitst en zal per categorie gedownload moeten worden. De categorieën zijn:

PERSONENAUTO	BROMFIETS	MOTORFIETS	CCV	TRACTOR	TAXI
					
EXAMENS	EXAMENS	EXAMENS	RV1 VERKEER	EXAMENS	EXAMENS
TENTAMENS			RV1 TECHNIEK		
RECENTE VRAGEN			V2C GOEDERENVERVOER		
			V2D PERSONENVERVOER		

Er dient voor **elke categorie**, een examen aangemaakt te worden op uw dashboard. **Zodra u een examen aangemaakt heeft**, start u de App op de tablets op. De App gaat nu voor **die categorie** de inhoud downloaden. Als de download voltooid is, maakt u op het dashboard een nieuw examen (van een andere categorie) aan en herstart u de App op de tablet. De App gaat nu voor de volgende categorie de inhoud downloaden. Deze stappen herhaalt u totdat u alle inhoud binnengehaald heeft.

VOORKOM IDENTIEKE VRAGEN IN EXAMENS

Omdat iTEC examens gegenereerd worden uit één grote vragenpool, doet u er verstandig aan vooraf een aantal examens aan te maken voor elke categorie. Wanneer u dit niet doet is de kans groot dat in de volgende examens dezelfde vragen terugkomen.



Maak dus voor elke categorie vooraf een aantal examens aan. U kunt deze examens opnieuw gebruiken door op **Reset** te klikken, waardoor eerdere resultaten verwijderd worden en u het examen opnieuw kunt afnemen.

NAKIJKMETHODEN

Zodra uw cursisten een examen gemaakt hebben kunt u het examen op diverse manieren nabehandelen. Tijdens het nabehandelen heeft u de keuze uit een aantal mogelijkheden:

- Normaal**
(volgorde van het examen met de gegeven antwoorden)
- Goed beantwoorde eerst**
(de juist beantwoorde vragen komen eerst aan bod, aflopend)
- Fout beantwoorde eerst**
(de slechtst beantwoorde vragen komen eerst aan bod, aflopend)
- Verberg antwoorden**
(het juiste antwoord en de motivatie zijn verborgen)

UPDATES

INHOUDELIJKE UPDATES

Zodra er een update gepland wordt voor één van de categorieën van iTEC, wordt u hier ruimschoots van tevoren op geattendeerd. Deze meldingen worden op het dashboard geplaatst en u ontvangt een e-mail van ons waarin de update aangekondigd wordt. Smit Rijsschoolservice tracht deze updates altijd uit te voeren in het begin van een werkweek, bij voorkeur in de ochtend.



U HEEFT 1 NIEUW E-MAIL BERICHT

ITEC NIEUWSBRIEF - BELANGRIJKE UPDATE!

SMIT RIJSCHOOLSERVICE

DE INHOUD UPDATEN

Wanneer de nieuwe inhoud online staat, kunt u deze gaan downloaden. Voor de categorie waar de update op van toepassing is, maakt u op het dashboard een examen aan. Hierna start u de App op waarna deze automatisch de inhoud gaat downloaden.

Zodra de download voltooid is, kan er op de tablet een examen afgenomen worden.

LET OP! Het downloaden van de inhoud kan behoorlijk wat tijd in beslag nemen, wacht hier niet mee tot het laatste moment.

DE APP UPDATEN

Er komen ook updates voor op de fysieke app. Denk hier aan nieuwe functies en verbeterde performance. Deze nieuwe App dient u op de tablet te downloaden van: <https://3dtheorie.nl/itec.apk>

Een update van de App houdt niet in dat u de inhoud ook opnieuw moet installeren. Wanneer u de nieuwe versie over de oude versie installeert, blijft alle inhoud van de vorige installatie intact.